

ATRA DIUS SEGUROS DE CREDITO, S.A.
Nombre de la Institución
BALANCE GENERAL AL 31 DE DICIEMBRE DE 2025
(Cifras en Pesos)

Activo			Pasivo		
Inversiones		1,300,416,699.18	Reservas Técnicas		630,854,304.46
Valores y Operaciones con Productos Derivados	1,123,327,449.09		De Riesgos en Curso	370,940,374.89	
Valores	1,123,327,449.09		Seguro de Vida		
Gubernamentales	668,239,987.03		Seguro de Accidentes y Enfermedades		
Empresas Privadas Tasa Conocida	265,683,678.06		Seguro de Daños	370,940,374.89	
Empresas Privadas Renta Variable	189,403,784.00		Reafianzamiento Tomado		
Extranjeros			De Fianzas en Vigor		
Dividendos por Cobrar sobre Títulos de Capital			Reserva para Obligaciones Pendientes de Cumplir	246,058,383.76	
(-) Deterioro de Valores			Por Pólizas Venc y Sinis Ocu. pendientes de pago	246,058,383.76	
Inversiones en Valores dados en Préstamo			Por Sinis Ocu. y no Reportados y Gastos de Ajuste		
Valores Restringidos			Asignados a los Siniestros		
Operaciones con Productos Derivados			Por Fondos en Administración		
Deudor por Reporto	0.00		Por Primas en Depósito		
Cartera de Créditos (Neto)	4,580,649.09		Reserva de Contingencia		
Cartera de Créditos Vigente	4,580,649.09		Reserva para Seguros Especializado		
Cartera de Créditos Vencida			Reserva de Riesgos Catastróficos	13,855,545.81	
(-) Estimaciones Prev por Riesgo Crediticio			Reserva para Obligaciones Laborales		51,588,323.53
Inmueble (Neto)	172,508,601.00		Acreeedores		164,230,900.84
Inversiones para Obligaciones Laborales	4,671,068.57		Agentes y Ajustadores	60,762,607.47	
Efectivo y Equivalentes de Efectivo	15,300,550.74		Fondos en Administración de Pérdidas		
Caja y Bancos	15,300,550.74		Acreeedores por Responsabilidades de Fianzas por Pasivos		
Deudores		324,589,595.04	Constituidos		
Por Primas	319,383,756.37		Diversos	103,468,293.37	
Deudor por Prima por Subsidio Daños			Reaseguradores y Reafianzadores		69,556,679.32
Adeudos a cargo de Dep. y Entidades de la Admin. Pública Federal			Instituciones de Seguros y Fianzas		
Primas por cobrar de Fianzas Expedidas			Depósitos Retenidos		
Agentes y Ajustadores			Otras Participaciones		
Documentos por Cobrar			Intermediarios de Reaseguro y Reafianzamiento		
Deudores por Respa. de Fianz por Recis. Pags			Operaciones con Productos Derivados Valor Razonable (parte pasiva) al momento de la adquisición		
Otros	5,205,838.67		Financiamientos Obtenidos		
(-) Estimación para Castigos	0.00		Emisión de Deuda		
Reaseguradores y Reafianzadores		345,490,945.98	Por Oblig. Sub. No Susceptibles de Conv. En Acc. Otros Títulos de Crédito		
Instituciones de Seguros y Fianzas	0.00		Contratos de Reaseguro Financiero		
Depósitos Retenidos			Otros Pasivos		166,648,763.31
Importes Recuperables de Reaseguro	346,113,950.95		Prova. para la Part. de los Trabajadores en la Utilidad	5,549,122.40	
(-) Est. Prev. de Riesgos Credis de Reas. Extrs	623,004.97		Provisión para el Pago de Impuestos	15,408,832.49	
Intermediarios de Reaseguro y Reafianzamiento			Otras Obligaciones	62,973,313.52	
(-) Estimación para Castigos			Créditos Diferidos	82,717,394.90	
Invs. Permanentes		158,261.50	Suma del Pasivo		1,082,878,971.46
Subsidiarias			Capital		
Asociadas			Capital Contribuido		83,222,407.57
Otras Inversiones Permanentes	158,261.50		Capital o Fondo Social Pagado		
Otros Activos		27,737,281.25	(-)	83,222,407.57	
Mobiliario y Equipo (Neto)	4,984,753.99		(-)	5,000,000.00	
Activos Adjudicados (Neto)			(-)		
Diversos	22,752,527.26		(-)		
Activos Intangible Amortizables (Neto)			Obli. Subordinadas de Conversión Obligatoria a Capital		
Activos Intangibles de larga duración (Neto)			Capital Ganado	97,094,642.64	
Suma del Activo		2,018,364,412.26	Reservas	97,050,728.34	
			Legal		
			Para Adquis. de Acciones Propias		
			Otras	43,914.30	
			Superávit por Valuación	113,541,448.04	
			Inversiones Permanentes	0.00	
			Resultados o Remanentes de Ejercicios Anteriores	581,163,332.35	
			Resultado o Remanente del Ejercicio	65,763,730.20	
			Resultado por Tenencia de Activos no Monetarios		
			Remedialiones por Beneficios Definidos a los Empleados	(5,300,120.00)	
			Suma del Capital		935,485,440.80
			Suma del Pasivo y Capital		2,018,364,412.26

Orden

Valores en Depósito	
Fondos en Administración	
Responsabilidades por Fianzas en Vigor	
Garantías de Recuperación	
Reclamaciones Rec. Pendientes de Comprobación	
Reclamaciones Contingentes	
Reclamaciones Pagadas	
Reclamaciones Canceladas	
Recuperación de Reclamaciones Pagadas	
Pérdida Fiscal por Amortizar	
Reserva por Constituir p/ Obligaciones Laborales	
Cuentas de Registro	525,783,495.93
Operaciones con Productos Derivados	
Operaciones con Valores Otorgados en Préstamo	
Garantías Recibidas por Derivados	
Garantías Recibidas por Reporto	0.00

El Balance General se formuló de conformidad con las disposiciones emitidas en materia de contabilidad por la Comisión Nacional de Seguros y Fianzas, aplicadas de manera consistente, encontrándose correctamente reflejadas en su conjunto, las operaciones efectuadas por la institución hasta la fecha arriba mencionada, las cuales se realizaron y valoraron con apego a las sanas prácticas institucionales y a las disposiciones legales y administrativas aplicables.

El Balance General fue aprobado por el Consejo de Administración bajo la responsabilidad de los funcionarios que lo suscriben.
Los Estados Financieros y las Notas de Revelación que forman parte integrante de los estados financieros, pueden ser consultados en Internet, en las páginas electrónicas:
Estados Financieros 2025 en <https://tinyurl.com/Financieros2025> y las notas de revelación en <https://tinyurl.com/NotasRevelacion2025>

Los Estados Financieros se encuentran dictaminados por el C. P. C. Mario Eduardo García López, miembro de la sociedad denominada Pricewaterhousecoopers, S. C. contratada para prestar los servicios de auditoría externa a esta Institución; asimismo, las Reservas Técnicas de la Institución fueron dictaminadas por la Act. Ana María Ramírez Lozano.

El Dictamen emitido por el auditor externo, los Estados Financieros y las notas que forman parte integrante de los Estados Financieros dictaminados, se ubicarán para su consulta en internet, en la página electrónica: <https://tinyurl.com/Dictaminados2025> a partir de los cuarenta y cinco días hábiles siguientes al cierre del ejercicio de 2025.

Asimismo, el Reporte sobre la Solvencia y Condición Financiera, se ubicará para su consulta en Internet en la página electrónica <http://tinyurl.com/Solvencia2025> a partir de los noventa días hábiles siguientes al cierre del ejercicio de 2025.


SR. STÉPHANE CHRISTOPHE MARIE FEYTMANS
DIRECTOR GENERAL


LIC. JOSÉ MANUEL MARTÍNEZ HERNÁNDEZ
AUDITOR INTERNO


C.P.C. JOSÉ ANTONIO RIVERA RUIZ
DIRECTOR ADMINISTRATIVO Y DE FINANZAS

ATRAIUS SEGUROS DE CREDITO, S.A.
Nombre de la Institución
ESTADO DE RESULTADOS DEL 1 DE ENERO AL 31 DE DICIEMBRE DE 2025
(Cifras en Pesos)

Primas			
Emitidas			794,893,924.11
(-) Cedidas			<u>552,607,823.22</u>
De Retención			242,286,100.89
(-) Incremento Neto de la Reserva de Riesgos en Curso y de Fianzas en Vigor			<u>9,935,582.31</u>
Primas de Retención Devengadas			<u>232,350,518.58</u>
(-) Costo Neto de Adquisición		(79,542,086.93)	
Comisiones a Agentes	<u>90,887,313.71</u>		
Compensaciones Adicionales a Agentes			
Comisiones por Reaseguro y Reafianzamiento Tomado			
(-) Comisiones por Reaseguro Cedido	<u>(226,330,643.51)</u>		
Cobertura de Exceso de Pérdida	<u>31,958,874.97</u>		
Otros	<u>23,942,367.90</u>		
(-) Costo Neto de Siniestralidad, Reclamaciones y Otras Obligaciones Pendientes de Cumplir		77,638,137.54	
Siniestralidad y Otras Obligaciones Pendientes de Cumplir	<u>166,511,074.67</u>		
Siniestralidad Recuperada del Reaseguro No Proporcional	<u>(88,872,937.13)</u>		
Reclamaciones			
Utilidad (Pérdida) Técnica			<u>234,254,467.97</u>
(-) Incremento Neto de Otras Reservas Técnicas		637,942.12	
Reserva para Riesgos Catastróficos	<u>637,942.12</u>		
Reserva para Seguros Especializados			
Reserva de Contingencia			
Otras Reservas			
Resultado de Operaciones Análogas y Conexas			
Utilidad (Pérdida) Bruta			<u>233,616,525.85</u>
(-) Gastos de Operación Netos		212,269,110.84	
Gastos Administrativos y Operativos	<u>87,681,130.78</u>		
Remuneraciones y Prestaciones al Personal	<u>120,404,032.28</u>		
Depreciaciones y Amortizaciones	<u>4,183,947.78</u>		
Utilidad (Pérdida) de la Operación			<u>21,347,415.01</u>
Resultado Integral de Financiamiento		65,102,348.62	
De Inversiones	<u>61,470,651.51</u>		
Por Venta de Inversiones	<u>1,280,084.36</u>		
Por Valuación de Inversiones	<u>42,384,275.11</u>		
Por Recargo sobre Primas			
Por Emisión de Instrumentos de Deuda			
Por Reaseguro Financiero			
Intereses por créditos			
(-) Castigos preventivos por importes recuperables de reaseguro	<u>246,288.13</u>		
(-) Castigos preventivos por riesgos crediticios			
Otros	<u>7,589,239.72</u>		
Resultado Cambiario	<u>(47,868,190.21)</u>		
(-) Resultado por Posición Monetaria			
Participación en el Resultado de Inversiones Permanentes			
Utilidad (Pérdida) antes de Impuestos a la Utilidad			<u>86,449,763.63</u>
(-) Provisión para el Pago del Impuesto a la Utilidad		20,686,033.43	
Utilidad (Pérdida) antes de Operaciones Discontinuas			<u>65,763,730.20</u>
Operaciones Discontinuas			
Utilidad (Pérdida) del Ejercicio			<u>65,763,730.20</u>

El presente Estado de Resultados se formuló de conformidad con las disposiciones en materia de contabilidad emitidas por la Comisión Nacional de Seguros y Fianzas, aplicadas de manera consistente, encontrándose reflejados los ingresos y egresos derivados de las operaciones efectuadas por la institución, por el periodo arriba mencionado, las cuales se realizaron y valoraron con apego a las sanas prácticas institucionales y a las disposiciones legales y administrativas aplicables.

El presente Estado de Resultados fue aprobado por el Consejo de Administración bajo la responsabilidad de los funcionarios que lo suscriben.


SR. STÉPHANE CHRISTOPHE MARIE FEYTMANS
DIRECTOR GENERAL


LIC. JOSÉ MANUEL MARTÍNEZ HERNÁNDEZ
AUDITOR INTERNO


C.P.C. JOSÉ ANTONIO RIVERA RUIZ
DIRECTOR ADMINISTRATIVO Y DE FINANZAS

ATRADIUS SEGUROS DE CREDITO, S.A.
 ESTADO DE CAMBIOS EN EL CAPITAL CONTABLE
 DEL 31 DE DICIEMBRE DE 2024 AL 31 DE DICIEMBRE DE 2025
 (Cifras en pesos)

Concepto	Capital Contribuido		Capital Ganado							Total capital contable
	Capital o Fondo Social pagado	Obligaciones Subordinadas de conversión	Reservas de capital	Resultado de ejercicios anteriores	Resultado del ejercicio	Inversiones Permanentes Participación en Otras Cuentas de Capital Contable	Resultado por Tenencia de Activos no Monetarios	Remedialciones por Beneficios Definidos a los empleados	Superavit o Déficit por Valuación De Inversiones	
Saldo al 31 de Diciembre de 2024	83,222,407.57	0.00	91,262,107.84	537,886,028.34	58,325,348.03	0.00	0.00	-3,640,997.00	107,835,310.42	874,890,205.20
Movimientos inherentes a las decisiones de los Accionistas										
Suscripción de acciones										
Capitalización de utilidades										
Constitución de Reservas										
Pago de dividendos										
Traspaso de resultados de ejercicios anteriores			5,632,534.80	52,492,813.23	(58,325,348.03)					0.00
Otros										
Total			5,632,534.80	52,492,813.23	(58,325,348.03)					
Movimientos inherentes al reconocimiento de la Utilidad Integral										
Utilidad Integral										
Resultado del Ejercicio					65,763,730.20					65,763,730.20
Resultado por valuación de títulos disponibles para la venta										
Resultado por tenencia de Activos no Monetarios										
Remedialciones por Beneficios Definidos a los empleados								-1,659,123.00		(1,659,123.00)
Otros				(9,215,509.22)					5,706,137.62	(3,509,371.60)
Total				(9,215,509.22)	65,763,730.20			(1,659,123.00)	5,706,137.62	60,595,235.60
Saldo al 31 de diciembre de 2025	83,222,407.57	0.00	97,094,642.64	581,163,332.35	65,763,730.20	0.00	0.00	-5,300,120.00	113,541,448.04	935,485,440.80

El presente Estado de Cambios en el Capital Contable o Patrimonio se formuló de conformidad con las disposiciones en materia de contabilidad emitidas por la Comisión Nacional de Seguros y Fianzas, aplicadas de manera consistente, encontrándose reflejados todos los movimientos en las cuentas de capital contable derivados de las operaciones efectuadas por la Institución por el periodo arriba mencionado, las cuales se realizaron y valoraron con apego a las sanas prácticas institucionales y a las disposiciones legales y administrativas aplicables.

El presente Estado de Cambios en el Capital Contable o Patrimonio fue aprobado por el Consejo de Administración bajo la responsabilidad de los funcionarios que lo suscriben.


 SR. STÉPHANE CHRISTOPHE MARIE FEYTMANS
 DIRECTOR GENERAL


 LIC. JOSÉ MANUEL MARTÍNEZ HERNÁNDEZ
 AUDITOR INTERNO


 C.P.C. JOSÉ ANTONIO RIVERA RUIZ
 DIRECTOR ADMINISTRATIVO Y DE FINANZAS

ATRADIUS SEGUROS DE CREDITO, S.A.
Nombre de la Institución
ESTADO DE FLUJOS DE EFECTIVO
DEL 1 DE ENERO AL 31 DICIEMBRE DE 2025
(Cifras en pesos)


Resultado neto	65,763,730.20	
<u>Ajustes por partidas que no implican flujo de efectivo:</u>	<u>5,374,412.70</u>	
Utilidad o pérdida por valorización asociada a actividades de inversión y financiamiento	(11,797,797.32)	
Estimación para Castigo o difícil cobro		
Pérdidas por deterioro o efecto por reversión del deterioro asociado a actdes de inversión y financiamiento	0.00	
Depreciaciones y amortizaciones	4,543,171.97	
Ajuste o incremento a las reservas técnicas	(8,056,995.38)	
Provisiones	0.00	
Impuestos a la utilidad causados y diferidos	20,686,033.43	
Participación en el resultado de subsidiarias no consolidadas y asociadas		
Operaciones discontinuadas		<u>71,138,142.90</u>
 <u>Actividades de Operación</u>		
Cambio en cuentas de margen		<u>(77,199,523.23)</u>
Cambio en inversiones en valores		<u>11,119,838.40</u>
Cambio en deudores por reporto		
Cambio en préstamos de valores (activo)		
Cambio en derivados (activo)		
Cambio en primas por cobrar		<u>(6,368,829.76)</u>
Cambio en deudores		<u>(3,242,144.68)</u>
Cambio en reaseguradores y reafianzadores		<u>216,410,038.66</u>
Cambio en bienes adjudicados		
Cambio en otros activos operativos		<u>(2,341,571.05)</u>
Cambio en obligaciones contractuales y gastos asociados a la siniestralidad		<u>(238,583,781.50)</u>
Cambio en derivados (pasivo)		
Cambio en otros pasivos operativos		<u>18,021,954.16</u>
Cambio en Instrumentos de cobertura (de partidas cubiertas relacionadas con actividades de operación)		
Flujos netos de efectivo de actividades de operación		<u>(82,184,019.00)</u>
<u>Actividades de Inversión</u>		
Cobros por disposición de Inmuebles, mobiliario y equipo		
Pagos por adquisición de inmuebles, mobiliario y equipo		<u>(1,824,277.49)</u>
Cobros por disposición de subsidiarias y asociadas		
Pagos por adquisición de subsidiarias y asociadas		
Cobros por disposición de otras inversiones permanentes		
Pagos por adquisición de otras inversiones permanentes		
Cobros de dividendos en efectivo		
Pagos por adquisición de activos intangibles		
Cobros por disposición de activos de larga duración disponibles para la venta		
Cobros por disposición de otros activos de larga duración		
Pagos por adquisición de otros activos de larga duración		
Flujos netos de efectivo de actividades de Inversión		<u>(1,824,277.49)</u>
<u>Actividades de Financiamiento</u>		
Cobros por emisión de acciones		
Pagos por reembolsos de capital social		
Pagos de dividendos en efectivo		
Pagos asociados a la recompra de acciones propias		
Cobros por la emisión de obligaciones subordinadas con características de capital		
Pagos asociados a obligaciones subordinadas con características de capital		
Flujos netos de efectivo de actividades de financiamiento		
Incremento o disminución neta de efectivo		<u>(12,870,153.59)</u>
<u>Efectos por cambios en el valor del efectivo</u>		
Efectivo y equivalente de efectivo al inicio del periodo		<u>28,170,704.77</u>
Efectivo y equivalente de efectivo al final del periodo		<u>15,300,550.74</u>

El presente Estado de Flujos de Efectivo se formuló de conformidad con las disposiciones en materia de contabilidad emitidas por la Comisión Nacional de Seguros y Fianzas, aplicadas de manera consistente, encontrándose reflejadas todas las entradas y salidas de efectivo que ocurrieron en la Institución por el periodo arriba mencionado, las cuales se realizaron y valoraron con apego a las sanas prácticas institucionales y a las disposiciones legales y administrativas aplicables.

El presente Estado de Flujos de Efectivo fue aprobado por el Consejo de Administración bajo la responsabilidad de los funcionarios que lo suscriben.


SR. STÉPHANE CHRISTOPHE MARIE FEYTMANS
DIRECTOR GENERAL


LIC. JOSE MANUEL MARTINEZ HERNANDEZ
AUDITOR INTERNO


C.P.C. JOSE ANTONIO RIVERA RUIZ
DIRECTOR ADMINISTRATIVO Y DE FINANZAS

ANEXO 24.1.3 ATRADIUS SEGUROS DE CREDITO, S.A.

ESTRUCTURA DE LA NOTA DE REVELACIÓN MEDIANTE LA CUAL LAS INSTITUCIONES Y SOCIEDADES MUTUALISTAS DEBERÁN DAR A CONOCER AL PÚBLICO LA INFORMACIÓN RELATIVA A LA COBERTURA DE SU BASE DE INVERSIÓN Y, EN EL CASO DE LAS INSTITUCIONES, EL NIVEL EN QUE LOS FONDOS PROPIOS ADMISIBLES CUBREN SU RCS, ASÍ COMO LOS RECURSOS DE CAPITAL QUE CUBREN EL CAPITAL MÍNIMO PAGADO.

COBERTURA DE REQUERIMIENTOS ESTATUTARIOS 2025						
(CIFRAS EN MILES DE PESOS)						
	SOBRANTE (FALTANTE)			INDICE DE COBERTURA		
	EJERCICIO ACTUAL	EJERCICIO ANTERIOR (1)	EJERCICIO ANTERIOR (2)	EJERCICIO ACTUAL	EJERCICIO ANTERIOR (1)	EJERCICIO ANTERIOR (2)
REQUERIMIENTO ESTATUTARIO						
RESERVAS TECNICAS¹	654,528	570,538	539,018	2.04	1.67	1.95
REQUERIMIENTO DE CAPITAL DE SOLVENCIA²	790,183	731,755	660,899	7.18	6.40	6.07
CAPITAL MINIMO PAGADO³	727,163	712,952	632,463	18.05	18.47	17.18

¹ INVERSIONES QUE RESPALDAN LAS RESERVAS TECNICAS / BASE DE INVERSION

² FONDOS PROPIOS ADMISIBLES / REQUERIMIENTOS DE CAPITAL DE SOLVENCIA.
PARA EL CASO DE LOS EJERCICIOS ANTERIORES A DE 2015, LAS INSTITUCIONES DEBERAN REVELAR LOS INDICES DE COBERTURA, DE CONFORMIDAD CON LA METODOLOGÍA APLICABLE A LA DETERMINACIÓN DE LAS RESERVAS TECNICAS Y CAPITAL MINIMO DE GARANTÍA CORRESPONDIENTE A LA NORMATIVIDAD ENTONCES VIGENTE.

³ LOS RECURSOS DE CAPITAL DE LA INSTITUCION COMPUTABLES DE ACUERDO A LA REGULACION / REQUERIMIENTO DE CAPITAL MINIMO PAGADO PARA CADA OPERACIÓN Y/O RAMO QUE TENGA AUTORIZADOS.

LA INSTITUCION A.M. BEST RATING SERVICES, INC; HA AFIRMADO LA CALIFICACION DE FORTALEZA FINANCIERA DE A (EXCELENTE), LA CALIFICACION CREDITICIA DE EMISOR DE LARGO PLAZO DE "a+" Y LA CALIFICACION EN ESCALA NACIONAL MEXICO DE "aaa.MX" DE ATRADIUS SEGUROS DE CREDITO, S.A. LA PERSPECTIVA DE ESTAS CALIFICACIONES DE CREDITO ES ESTABLE, CON FECHA 17 DE JULIO DE 2025.



SR. STÉPHANE CHRISTOPHE MARIE FEYTMANS
Director General



LIC. JOSE MANUEL MARTINEZ HERNANDEZ
Auditor Interno




C.P.C. JOSÉ ANTONIO RIVERA RUIZ
Director Administrativo y de Finanzas


ATRADIUS SEGUROS DE CREDITO, S. A.

NOTA DE REVELACION "COMISIONES CONTINGENTES"

CON EL FIN DE DAR CUMPLIMIENTO A LA CIRCULAR UNICA DE SEGUROS, CAPITULO 24.1. DE FECHA 19/12/2014; SE INFORMA QUE DURANTE EL EJERCICIO DE 2025, ATRADIUS SEGUROS DE CREDITO NO MANTUVO ACUERDOS PARA EL PAGO DE "COMISIONES CONTINGENTES".



SR. STÉPHANE CHRISTOPHE MARIE FEYTMANS
DIRECTOR GENERAL



LIC. JOSE MANUEL MARTINEZ
AUDITOR INTERNO



C.P.C. JOSE ANTONIO RIVERA RUIZ
DIRECTOR ADMINISTRATIVO Y DE FINANZAS